

УТВЕРЖДЕНО

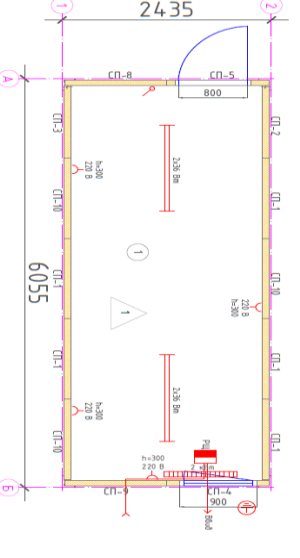
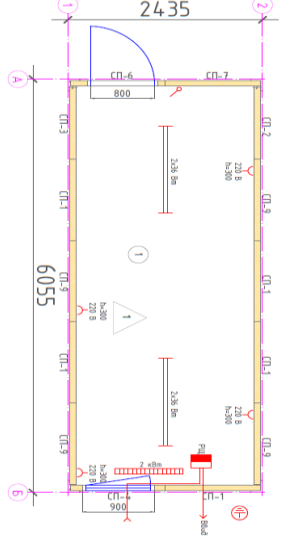
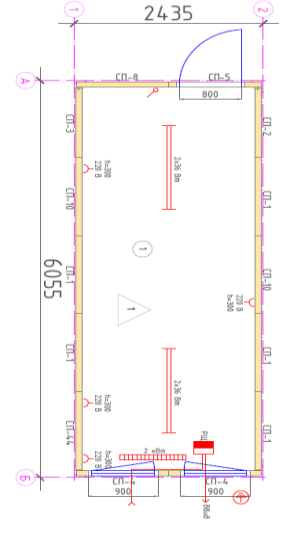


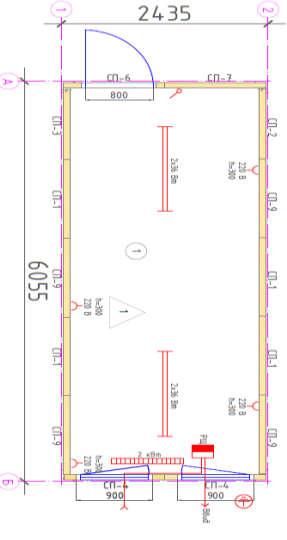
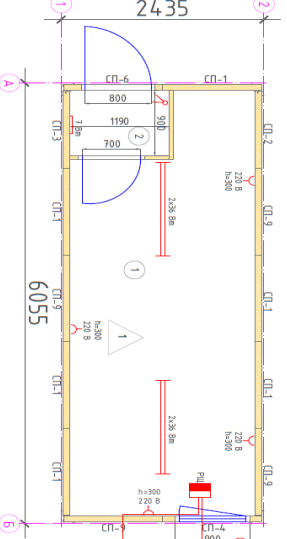
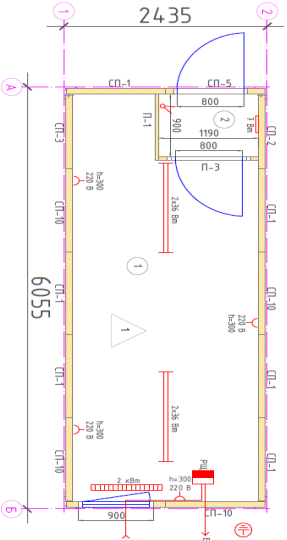
## Прайс-лист на блок-модули

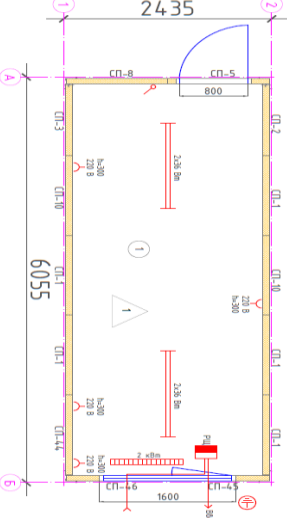
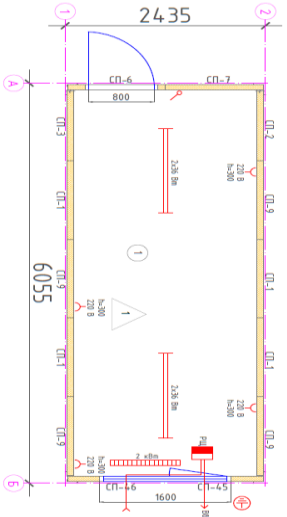
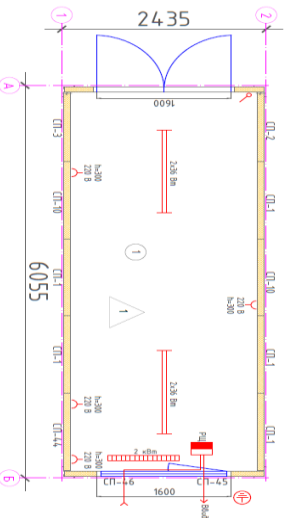
01.01.2019

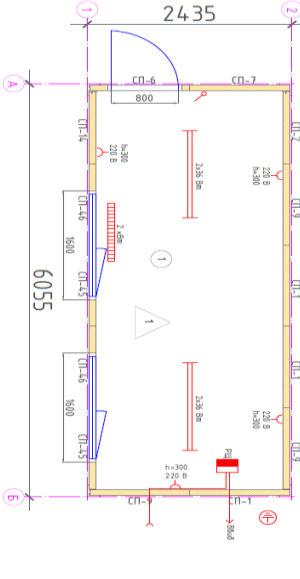
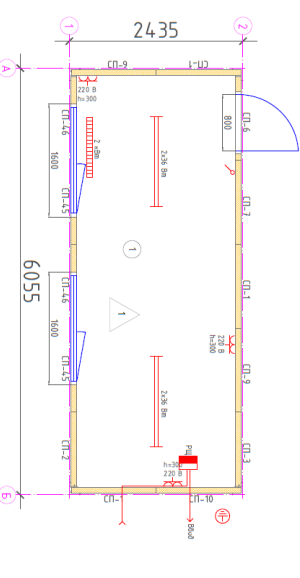
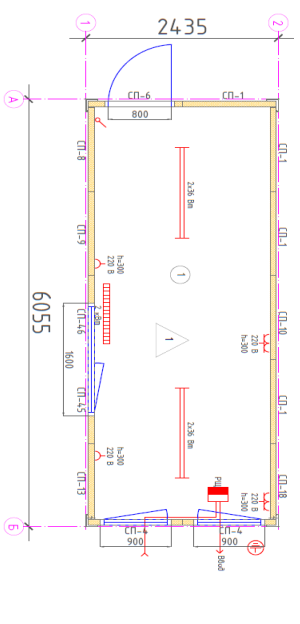
ООО «КЮБ АРТ РУС»

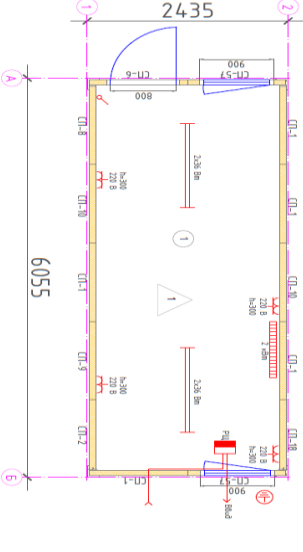
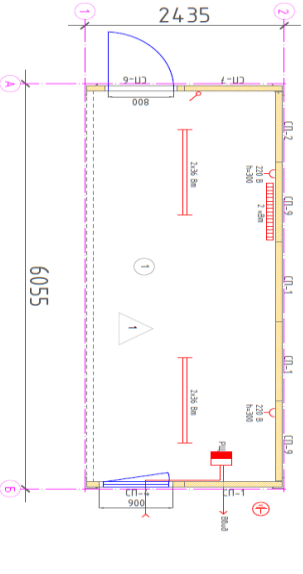
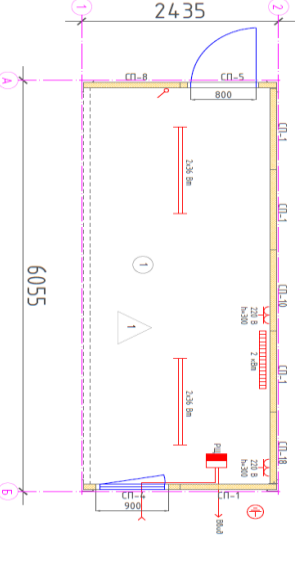
№ пл-вки	Модификация	План	Описание	Цена с НДС, руб. (за шт)
<b>ОФИСНЫЕ КОНТЕЙНЕРЫ</b>				
01	OF.20.01		<p>Внешние габариты: 6.055x2.435x2.591 мм (LxWxH)                      Внутренние: 5.840x2.225x2.340 мм (LxWxH)                      Площадь: 13 м<sup>2</sup>                      Цвет наружный/внутренний: RAL 9003/RAL 9002                      Изоляция (мин.вата): пол 50, стена 80, потолок 100 (мм)                      Распределительный щит: 1 шт.                      Пол- коммерческий линолеум (цвет- серый)                      Потолок – ламинированная ДСП (цвет-белый)                      Стеновые элементы – сэндвич панель 80 мм (RAL 9002)                      Электрика: 380V/32A/5-полюсной утепленный в раме СЕЕ ввод-вывод                      Окно ПВХ (bхh) -900x1200 мм + рольставни компл.: 1 шт.                      Дверь стальная (bхh)- 860x1960 мм: 1 шт                      Эл. розетка 220 V: 4 шт.                      Эл. выключатель: 1шт.                      Светильник: 2 шт.                      Конвектор 2 кВт: 1 шт.</p>	329 666,00
02	OF.20.02		<p>Внешние габариты: 6.055x2.435x2.591 мм (LxWxH)                      Внутренние: 5.840x2.225x2.340 мм (LxWxH)                      Площадь: 13 м<sup>2</sup>                      Цвет наружный/внутренний: RAL 9003/RAL 9002                      Изоляция (мин.вата): пол 50, стена 80, потолок 100 (мм)                      Распределительный щит: 1 шт.                      Пол- коммерческий линолеум (цвет- серый)                      Потолок – ламинированная ДСП (цвет-белый)                      Стеновые элементы – сэндвич панель 80 мм (RAL 9002)                      Электрика: 380V/32A/5-полюсной утепленный в раме СЕЕ ввод-вывод                      Окно ПВХ (bхh) -900x1200 мм + рольставни компл.: 1 шт.                      Дверь стальная (bхh)- 860x1960 мм: 1 шт.                      Эл. розетка 220 V: 4 шт.                      Эл. выключатель: 1шт.                      Светильник: 2 шт.                      Конвектор 2 кВт: 1 шт.</p>	329 666,00

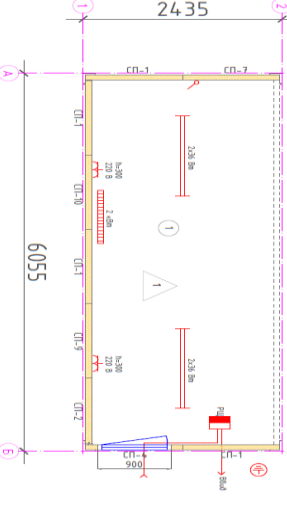
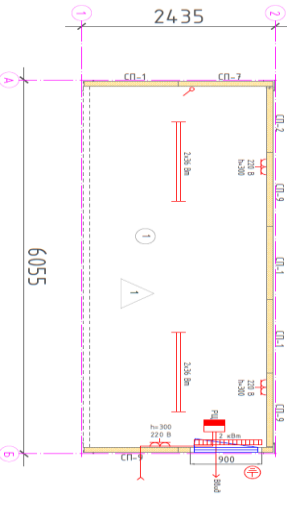
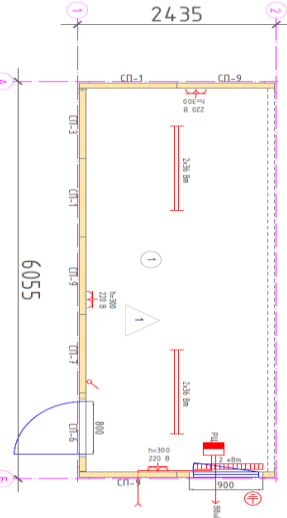
№ пл-вки	Модификация	План	Описание	Цена с НДС, руб. (за шт)
<b>ОФИСНЫЕ КОНТЕЙНЕРЫ</b>				
03	OF.20.03		<p>Внешние габариты: 6.055x2.435x2.591 мм (LxWxH)                      Внутренние: 5.840x2.225x2.340 мм (LxWxH)                      Площадь: 13 м<sup>2</sup>                      Цвет наружный/внутренний: RAL 9003/RAL 9002                      Изоляция (мин.вата): пол 50, стена 80, потолок 100 (мм)                      Распределительный щит: 1 шт.                      Пол- коммерческий линолеум (цвет- серый)                      Потолок – ламинированная ДСП (цвет-белый)                      Стеновые элементы – сэндвич панель 80 мм (RAL 9002)                      Электрика: 380V/32A/5-полюсной утепленный в раме СЕЕ                      ввод-вывод                      Окно (bхh) -900x1200 мм + рольставни компл.: 1 шт.                      Дверь (bхh)- 860x1960 мм: 1 шт.                      Эл. розетка 220 V: 4 шт.                      Эл. выключатель: 1шт.                      Светильник: 2 шт.                      Конвектор 2 кВт: 1 шт.</p>	329 666,00
04	OF.20.04		<p>Внешние габариты: 6.055x2.435x2.591 мм (LxWxH)                      Внутренние: 5.840x2.225x2.340 мм (LxWxH)                      Площадь: 13 м<sup>2</sup>                      Цвет наружный/внутренний: RAL 9003/RAL 9002                      Изоляция (мин.вата): пол 50, стена 80, потолок 100 (мм)                      Распределительный щит: 1 шт.                      Пол- коммерческий линолеум (цвет- серый)                      Потолок – ламинированная ДСП (цвет-белый)                      Стеновые элементы – сэндвич панель 80 мм (RAL 9002)                      Электрика: 380V/32A/5-полюсной утепленный в раме СЕЕ                      ввод-вывод                      Окно (bхh) -900x1200 мм + рольставни компл.: 1 шт.                      Дверь (bхh)- 860x1960 мм: 1 шт.                      Эл. розетка 220 V: 4 шт.                      Эл. выключатель: 1шт.                      Светильник- 2 шт.                      Конвектор 2 кВт: 1 шт.</p>	329 666,00
05	OF.20.05		<p>Внешние габариты: 6.055x2.435x2.591 мм (LxWxH)                      Внутренние: 5.840x2.225x2.340 мм (LxWxH)                      Площадь: 13 м<sup>2</sup>                      Цвет наружный/внутренний: RAL 9003/RAL 9002                      Изоляция (мин.вата): пол 50, стена 80, потолок 100 (мм)                      Распределительный щит: 1 шт.                      Пол- коммерческий линолеум (цвет- серый)                      Потолок – ламинированная ДСП (цвет-белый)                      Стеновые элементы – сэндвич панель 80 мм (RAL 9002)                      Электрика: 380V/32A/5-полюсной утепленный в раме СЕЕ                      ввод-вывод                      Окно ПВХ (bхh) -900x1200 мм + рольставни компл.: 2 шт.                      Дверь стальная (bхh)- 860x1960 мм: 1 шт.                      Эл. розетка 220 V: 4 шт.                      Эл. выключатель: 1шт.                      Светильник: 2 шт.                      Конвектор 2 кВт: 1 шт.</p>	352 491,00

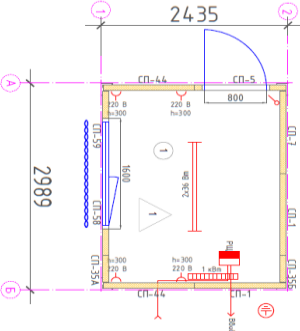
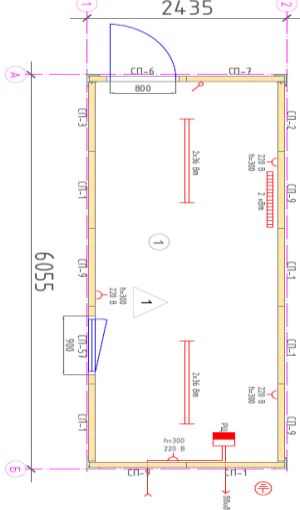
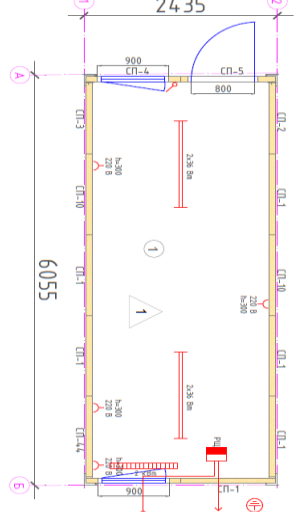
№ п/л-вки	Модификация	План	Описание	Цена с НДС, руб. (за шт)
<b>ОФИСНЫЕ КОНТЕЙНЕРЫ</b>				
06	OF.20.06		<p>Внешние габариты: 6.055x2.435x2.591 мм (LxWxH)                      Внутренние: 5.840x2.225x2.340 мм (LxWxH)                      Площадь: 13 м<sup>2</sup>                      Цвет наружный/внутренний: RAL 9003/RAL 9002                      Изоляция (мин.вата): пол 50, стена 80, потолок 100 (мм)                      Распределительный щит: 1 шт.                      Пол- коммерческий линолеум (цвет- серый)                      Потолок – ламинированная ДСП (цвет-белый)                      Стеновые элементы – сэндвич панель 80 мм (RAL 9002)                      Электрика: 380V/32A/5-полюсной утепленный в раме СЕЕ ввод-вывод                      Окно (bхh) -900x1200 мм + рольставни компл.: 2 шт.                      Дверь (bхh)- 860x1960 мм: 1 шт.                      Эл. розетка 220 V: 4 шт.                      Эл. выключатель: 1шт.                      Светильник: 2 шт.                      Конвектор 2 кВт: 1 шт.</p>	352 491,00
07	OF.20.09		<p>Внешние габариты: 6.055x2.435x2.591 мм (LxWxH)                      Внутренние: 5.840x2.225x2.340 мм (LxWxH)                      Площадь 13 м<sup>2</sup>: помещение 11.93 м<sup>2</sup>; тамбур 1.07 м<sup>2</sup>                      Цвет наружный/внутренний: RAL 9003/RAL 9002                      Изоляция (мин.вата): пол 50, стена 80, потолок 100 (мм)                      Распределительный щит: 1 шт.                      Пол- коммерческий линолеум (цвет- серый)                      Потолок – ламинированная ДСП (цвет-белый)                      Стеновые элементы – сэндвич панель 80 мм (RAL 9002)                      Электрика: 380V/32A/5-полюсной утепленный в раме СЕЕ ввод-вывод                      Окно ПВХ (bхh) -900x1200 мм + рольставни компл.: 1 шт.                      Дверь стальная (bхh)- 860x1960 мм: 1 шт.                      Дверь внутренняя пластиковая (bхh)- 700x2000 мм: 1 шт.                      Эл. розетка 220 V: 4 шт.                      Эл. выключатель: 1шт.                      Светильник- 2 шт.                      Конвектор 2 кВт: 1 шт.</p>	343 616,00
08	OF.20.13		<p>Внешние габариты: 6.055x2.435x2.591 мм (LxWxH)                      Внутренние: 5.840x2.225x2.340 мм (LxWxH)                      Площадь 13 м<sup>2</sup>: помещение 11.93 м<sup>2</sup>; тамбур 1.07 м<sup>2</sup>                      Цвет наружный/внутренний: RAL 9003/RAL 9002                      Изоляция (мин.вата): пол 50, стена 80, потолок 100 (мм)                      Распределительный щит: 1 шт.                      Пол- коммерческий линолеум (цвет- серый)                      Потолок – ламинированная ДСП (цвет-белый)                      Стеновые элементы – сэндвич панель 80 мм (RAL 9002)                      Электрика: 380V/32A/5-полюсной утепленный в раме СЕЕ ввод-вывод                      Окно ПВХ (bхh) -900x1200 мм + рольставни компл.: 1 шт.                      Дверь стальная (bхh)- 860x1960 мм: 1 шт.                      Дверь внутренняя пластиковая (bхh)- 700x2000 мм: 1 шт.                      Эл. розетка 220 V: 4 шт.                      Эл. выключатель: 1шт.                      Светильник: 2 шт.                      Конвектор 2 кВт: 1 шт.</p>	343 616,00

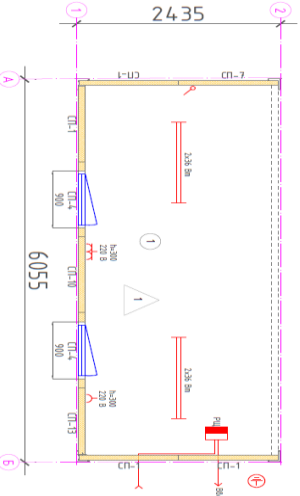
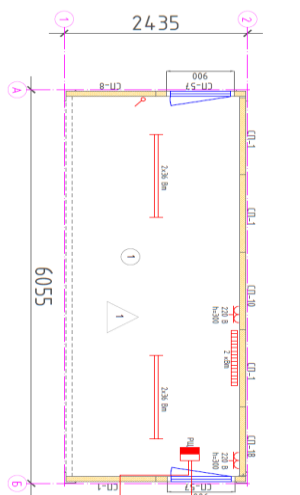
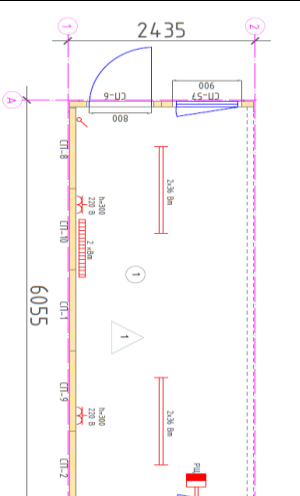
№ пл-вки	Модификация	План	Описание	Цена с НДС, руб. (за шт)
<b>ОФИСНЫЕ КОНТЕЙНЕРЫ</b>				
09	OF.20.10		<p>Внешние габариты: 6.055x2.435x2.591 мм (LxWxH)                      Внутренние: 5.840x2.225x2.340 мм (LxWxH) <u>Колонны 3 мм</u>                      Площадь: 13 м2                      Цвет наружный/внутренний: RAL 9003/RAL 9002                      Изоляция (мин.вата): пол 50, стена 80, потолок 100 (мм)                      Распределительный щит: 1 шт.                      Пол- коммерческий линолеум (цвет- серый)                      Потолок – ламинированная ДСП (цвет-белый)                      Стеновые элементы – сэндвич панель 80 мм (RAL 9002)                      Электрика: 380V/32A/5-полюсной утепленный в раме СЕЕ ввод-вывод                      Окно ПВХ (bхh) -1600x1200 мм + рольставни компл.: 1 шт.                      Дверь стальная (bхh)- 860x1960 мм: 1 шт.                      Эл. розетка 220 V: 4 шт.                      Эл. выключатель: 1шт.                      Светильник: 2 шт.                      Конвектор 2 кВт: 1 шт.</p>	325 285,00
10	OF.20.11		<p>Внешние габариты: 6.055x2.435x2.591 мм (LxWxH)                      Внутренние: 5.840x2.225x2.340 мм (LxWxH) <u>Колонны 3 мм</u>                      Площадь: 13 м2                      Цвет наружный/внутренний: RAL 9003/RAL 9002                      Изоляция (мин.вата): пол 50, стена 80, потолок 100 (мм)                      Распределительный щит: 1 шт.                      Пол- коммерческий линолеум (цвет- серый)                      Потолок – ламинированная ДСП (цвет-белый)                      Стеновые элементы – сэндвич панель 80 мм (RAL 9002)                      Электрика: 380V/32A/5-полюсной утепленный в раме СЕЕ ввод-вывод                      Окно ПВХ (bхh) -1600x1200 мм + рольставни компл.: 1 шт.                      Дверь стальная (bхh)- 860x1960 мм: 1 шт.                      Эл. розетка 220 V: 4 шт.                      Эл. выключатель: 1шт.                      Светильник- 2 шт.                      Конвектор 2 кВт: 1 шт.</p>	325 285,00
11	OF.20.12		<p>Внешние габариты: 6.055x2.435x2.591 мм (LxWxH)                      Внутренние: 5.840x2.225x2.340 мм (LxWxH)                      Площадь: 13 м2                      Цвет наружный/внутренний: RAL 9003/RAL 9002                      Изоляция (мин.вата): пол 50, стена 80, потолок 100 (мм)                      Распределительный щит: 1 шт.                      Пол- коммерческий линолеум (цвет- серый)                      Потолок – ламинированная ДСП (цвет-белый)                      Стеновые элементы – сэндвич панель 80 мм (RAL 9002)                      Электрика: 380V/32A/5-полюсной утепленный в раме СЕЕ ввод-вывод                      Окно ПВХ (bхh) -1600x1200 мм + рольставни компл.: 1 шт.                      Дверь стальная (bхh)- 1710x1960 мм: 1 шт.                      Эл. розетка 220 V: 4 шт.                      Эл. выключатель: 1шт.                      Светильник: 2 шт.                      Конвектор 2 кВт: 1 шт.</p>	351 961,00

№ п/л-вки	Модификация	План	Описание	Цена с НДС, руб. (за шт)
<b>ОФИСНЫЕ КОНТЕЙНЕРЫ</b>				
12	OF.20.22		<p>Внешние габариты: 6.055x2.435x2.591 мм (LxWxH)                      Внутренние: 5.840x2.225x2.340 мм (LxWxH)                      Площадь: 13 м<sup>2</sup>                      Цвет наружный/внутренний: RAL 9003/RAL 9002                      Изоляция (мин.вата): пол 50, стена 80, потолок 100 (мм)                      Распределительный щит: 1 шт.                      Пол- коммерческий линолеум (цвет- серый)                      Потолок – ламинированная ДСП (цвет-белый)                      Стеновые элементы – сэндвич панель 80 мм (RAL 9002)                      Электрика: 380V/32A/5-полюсной утепленный в раме СЕЕ ввод-вывод                      Окно ПВХ (bхh) -1600x1200 мм + рольставни компл.: 2 шт.                      Дверь стальная (bхh)- 860x1960 мм: 1 шт.                      Эл. розетка 220 V: 4 шт.                      Эл. выключатель: 1шт.                      Светильник: 2 шт.                      Конвектор 2 кВт: 1 шт.</p>	368 260,00
13	OF.20.23		<p>Внешние габариты: 6.055x2.435x2.591 мм (LxWxH)                      Внутренние: 5.840x2.225x2.340 мм (LxWxH)                      Площадь: 13 м<sup>2</sup>                      Цвет наружный/внутренний: RAL 9003/RAL 9002                      Изоляция (мин.вата): пол 50, стена 80, потолок 100 (мм)                      Распределительный щит: 1 шт.                      Пол- коммерческий линолеум (цвет- серый)                      Потолок – ламинированная ДСП (цвет-белый)                      Стеновые элементы – сэндвич панель 80 мм (RAL 9002)                      Электрика: 380V/32A/5-полюсной утепленный в раме СЕЕ ввод-вывод                      Окно ПВХ (bхh) -1600x1200 мм + рольставни компл.: 2 шт.                      Дверь стальная (bхh)- 1710x1960 мм: 1 шт.                      Эл. розетка 220 V: 4 шт.                      Эл. выключатель: 1шт.                      Светильник: 2 шт.                      Конвектор 2 кВт: 1 шт.</p>	368 260,00
14	OF.20.24		<p>Внешние габариты: 6.055x2.435x2.591 мм (LxWxH)                      Внутренние: 5.840x2.225x2.340 мм (LxWxH)                      Площадь: 13 м<sup>2</sup>                      Цвет наружный/внутренний: RAL 9003/RAL 9002                      Изоляция (мин.вата): пол 50, стена 80, потолок 100 (мм)                      Распределительный щит: 1 шт.                      Пол- коммерческий линолеум (цвет- серый)                      Потолок – ламинированная ДСП (цвет-белый)                      Стеновые элементы – сэндвич панель 80 мм (RAL 9002)                      Электрика: 380V/32A/5-полюсной утепленный в раме СЕЕ ввод-вывод                      Окно ПВХ (bхh) -1600x1200 мм + рольставни компл.: 1 шт.                      Окно ПВХ (bхh) -900x1200 мм + рольставни компл.: 2 шт.                      Дверь стальная (bхh)- 860x1960 мм: 1 шт.                      Эл. розетка 220 V: 4 шт.                      Эл. выключатель: 1шт.                      Светильник: 2 шт.                      Конвектор 2 кВт: 1 шт.</p>	382 719,00

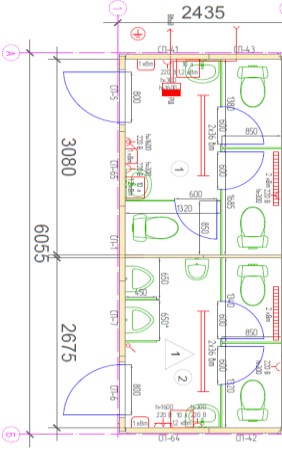
№ пл-вки	Модификация	План	Описание	Цена с НДС, руб. (за шт)
<b>ОФИСНЫЕ КОНТЕЙНЕРЫ</b>				
15	OF.20.25		<p>Внешние габариты: 6.055x2.435x2.591 мм (LxWxH)                      Внутренние: 5.840x2.225x2.340 мм (LxWxH)                      Площадь: 13 м2                      Цвет наружный/внутренний: RAL 9003/RAL 9002                      Изоляция (мин.вата): пол 50, стена 80, потолок 100 (мм)                      Распределительный щит: 1 шт.                      Пол- коммерческий линолеум (цвет- серый)                      Потолок – ламинированная ДСП (цвет-белый)                      Стеновые элементы – сэндвич панель 80 мм (RAL 9002)                      Электрика: 380V/32A/5-полюсной утепленный в раме СЕЕ ввод-вывод                      Окно ПВХ (bхh) -900x1200 мм + рольставни компл.: 2 шт.                      Дверь стальная (bхh)- 860x1960 мм: 1 шт.                      Эл. розетка 220 V: 4 шт.                      Эл. выключатель: 1шт.                      Светильник: 2 шт.                      Конвектор 2 кВт: 1 шт.</p>	352 491,00
16	OF.20.26		<p>Внешние габариты: 6.055x2.435x2.591 мм (LxWxH)                      Внутренние: 5.840x2.225x2.340 мм (LxWxH)                      Площадь: 13 м2                      Цвет наружный/внутренний: RAL 9003/RAL 9002                      Изоляция (мин.вата): пол 50, стена 80, потолок 100 (мм)                      Распределительный щит: 1 шт.                      Пол- коммерческий линолеум (цвет- серый)                      Потолок – ламинированная ДСП (цвет-белый)                      Стеновые элементы – сэндвич панель 80 мм (RAL 9002)                      Электрика: 380V/32A/5-полюсной утепленный в раме СЕЕ ввод-вывод                      Окно ПВХ (bхh) -900x1200 мм + рольставни компл.: 1 шт.                      Дверь стальная (bхh)- 860x1960 мм: 1 шт.                      Эл. розетка 220 V: 4 шт.                      Эл. выключатель: 1шт.                      Светильник: 2 шт.                      Конвектор 2 кВт: 1 шт.</p>	285 074,00
17	OF.20.27		<p>Внешние габариты: 6.055x2.435x2.591 мм (LxWxH)                      Внутренние: 5.840x2.225x2.340 мм (LxWxH)                      Площадь: 13 м2                      Цвет наружный/внутренний: RAL 9003/RAL 9002                      Изоляция (мин.вата): пол 50, стена 80, потолок 100 (мм)                      Распределительный щит: 1 шт.                      Пол- коммерческий линолеум (цвет- серый)                      Потолок – ламинированная ДСП (цвет-белый)                      Стеновые элементы – сэндвич панель 80 мм (RAL 9002)                      Электрика: 380V/32A/5-полюсной утепленный в раме СЕЕ ввод-вывод                      Окно ПВХ (bхh) -900x1200 мм + рольставни компл.: 1 шт.                      Дверь стальная (bхh)- 860x1960 мм: 1 шт.                      Эл. розетка 220 V: 4 шт.                      Эл. выключатель: 1шт.                      Светильник: 2 шт.                      Конвектор 2 кВт: 1 шт.</p>	285 074,00

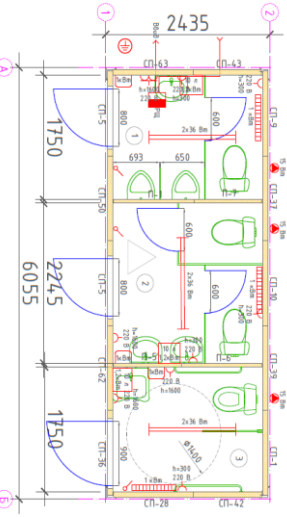
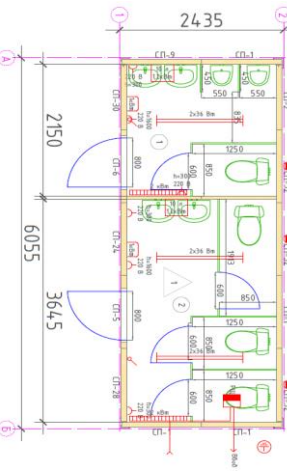
№ пл-вки	Модификация	План	Описание	Цена с НДС, руб. (за шт)
<b>ОФИСНЫЕ КОНТЕЙНЕРЫ</b>				
18	OF.20.28		<p>Внешние габариты: 6.055x2.435x2.591 мм (LxWxH)                      Внутренние: 5.840x2.225x2.340 мм (LxWxH)                      Площадь: 13 м2                      Цвет наружный/внутренний: RAL 9003/RAL 9002                      Изоляция (мин.вата): пол 50, стена 80, потолок 100 (мм)                      Распределительный щит: 1 шт.                      Пол- коммерческий линолеум (цвет- серый)                      Потолок – ламинированная ДСП (цвет-белый)                      Стеновые элементы – сэндвич панель 80 мм (RAL 9002)                      Электрика: 380V/32A/5-полюсной утепленный в раме СЕЕ                      ввод-вывод                      Окно ПВХ (bхh) -900x1200 мм + рольставни компл.: 1 шт.                      Эл. розетка 220 V: 4 шт.                      Эл. выключатель: 1шт.                      Светильник: 2 шт.                      Конвектор 2 кВт: 1 шт.</p>	262 367,00
19	OF.20.29		<p>Внешние габариты: 6.055x2.435x2.591 мм (LxWxH)                      Внутренние: 5.840x2.225x2.340 мм (LxWxH)                      Площадь: 13 м2                      Цвет наружный/внутренний: RAL 9003/RAL 9002                      Изоляция (мин.вата): пол 50, стена 80, потолок 100 (мм)                      Распределительный щит: 1 шт.                      Пол- коммерческий линолеум (цвет- серый)                      Потолок – ламинированная ДСП (цвет-белый)                      Стеновые элементы – сэндвич панель 80 мм (RAL 9002)                      Электрика: 380V/32A/5-полюсной утепленный в раме СЕЕ                      ввод-вывод                      Окно ПВХ (bхh) -900x1200 мм + рольставни компл.: 1 шт.                      Эл. розетка 220 V: 4 шт.                      Эл. выключатель: 1шт.                      Светильник: 2 шт.                      Конвектор 2 кВт: 1 шт.</p>	262 367,00
20	OF.20.30		<p>Внешние габариты: 6.055x2.435x2.591 мм (LxWxH)                      Внутренние: 5.840x2.225x2.340 мм (LxWxH)                      Площадь: 13 м2                      Цвет наружный/внутренний: RAL 9003/RAL 9002                      Изоляция (мин.вата): пол 50, стена 80, потолок 100 (мм)                      Распределительный щит: 1 шт.                      Пол- коммерческий линолеум (цвет- серый)                      Потолок – ламинированная ДСП (цвет-белый)                      Стеновые элементы – сэндвич панель 80 мм (RAL 9002)                      Электрика: 380V/32A/5-полюсной утепленный в раме СЕЕ                      ввод-вывод                      Окно ПВХ (bхh) -900x1200 мм + рольставни компл.: 1 шт.                      Дверь стальная (bхh)- 860x1960 мм: 1 шт.                      Эл. розетка 220 V: 4 шт.                      Эл. выключатель: 1шт.                      Светильник: 2 шт.                      Конвектор 2 кВт: 1 шт.</p>	285 074,00

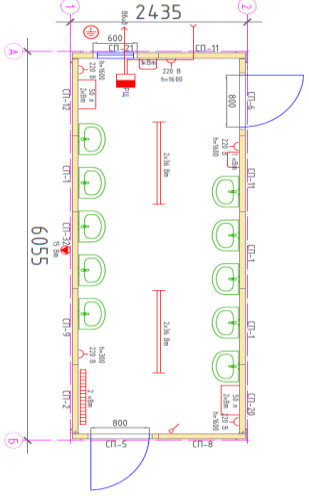
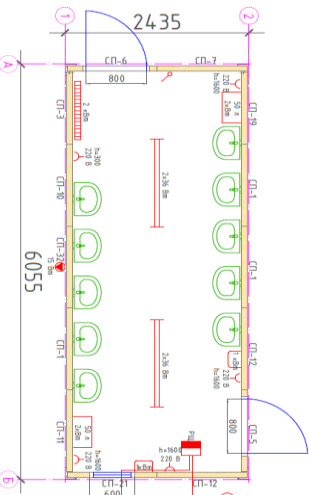
№ пл-вки	Модификация	План	Описание	Цена с НДС, руб. (за шт)
<b>ОФИСНЫЕ КОНТЕЙНЕРЫ</b>				
21	OF.10.01		<p>Внешние габариты: 2.989x2.435x2.591 мм (LxWxH)                      Внутренние: 2.815x2.225x2.340 мм (LxWxH)                      Площадь: 6.18 м2                      Цвет наружный/внутренний: RAL 9003/RAL 9002                      Изоляция (мин.вата): пол 50, стена 80, потолок 100 (мм)                      Распределительный щит: 1 шт.                      Пол- коммерческий линолеум (цвет- серый)                      Потолок – ламинированная ДСП (цвет-белый)                      Стеновые элементы – сэндвич панель 80 мм (RAL 9002)                      Электрика: 380V/32A/5-полюсной утепленный в раме СЕЕ ввод-вывод                      Окно ПВХ (bхh) -1600x1200 мм + рольставни компл.: 1 шт.                      Дверь стальная (bхh)- 860x1960 мм: 1 шт.                      Эл. розетка 220 V: 4 шт.                      Эл. выключатель: 1шт.                      Светильник: 2 шт.                      Конвектор 1 кВт: 1 шт.</p>	247 180,00
22	OF.20.32		<p>Внешние габариты: 6.055x2.435x2.591 мм (LxWxH)                      Внутренние: 5.840x2.225x2.340 мм (LxWxH)                      Площадь: 13 м2                      Цвет наружный/внутренний: RAL 9003/RAL 9002                      Изоляция (мин.вата): пол 50, стена 80, потолок 100 (мм)                      Распределительный щит: 1 шт.                      Пол- коммерческий линолеум (цвет- серый)                      Потолок – ламинированная ДСП (цвет-белый)                      Стеновые элементы – сэндвич панель 80 мм (RAL 9002)                      Электрика: 380V/32A/5-полюсной утепленный в раме СЕЕ ввод-вывод                      Окно ПВХ (bхh) -900x1200 мм + рольставни компл.: 1 шт.                      Дверь стальная (bхh)- 860x1960 мм: 1 шт.                      Эл. розетка 220 V: 4 шт.                      Эл. выключатель: 1шт.                      Светильник:-2 шт.                      Конвектор 2 кВт: 1 шт.</p>	329 666,00
23	OF.20.33		<p>Внешние габариты: 6.055x2.435x2.591 мм (LxWxH)                      Внутренние: 5.840x2.225x2.340 мм (LxWxH)                      Площадь: 13 м2                      Цвет наружный/внутренний: RAL 9003/RAL 9002                      Изоляция (мин.вата): пол 50, стена 80, потолок 100 (мм)                      Распределительный щит: 1 шт.                      Пол- коммерческий линолеум (цвет- серый)                      Потолок – ламинированная ДСП (цвет-белый)                      Стеновые элементы – сэндвич панель 80 мм (RAL 9002)                      Электрика: 380V/32A/5-полюсной утепленный в раме СЕЕ ввод-вывод                      Окно ПВХ (bхh) -900x1200 мм + рольставни компл.: 2 шт.                      Дверь стальная (bхh)- 860x1960 мм: 1 шт                      Эл. розетка 220 V: 4 шт.                      Эл. выключатель: 1шт.                      Светильник:-2 шт.                      Конвектор 2 кВт: 1 шт.</p>	352 491,00

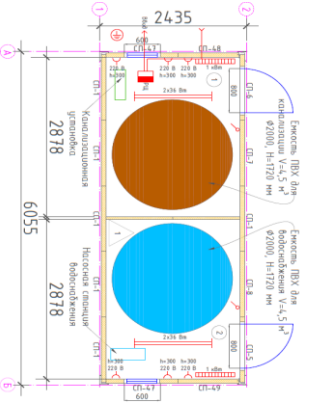
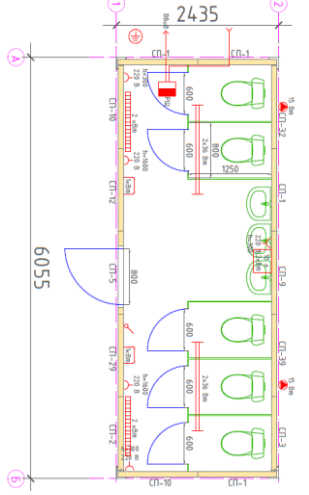
№ пл-вки	Модификация	План	Описание	Цена с НДС, руб. (за шт)
<b>ОФИСНЫЕ КОНТЕЙНЕРЫ</b>				
24	OF.20.34		<p>Внешние габариты: 6.055x2.435x2.591 мм (LxWxH)                      Внутренние: 5.840x2.225x2.340 мм (LxWxH)                      Площадь: 13 м2                      Цвет наружный/внутренний: RAL 9003/RAL 9002                      Изоляция (мин.вата): пол 50, стена 80, потолок 100 (мм)                      Распределительный щит: 1 шт.                      Пол- коммерческий линолеум (цвет- серый)                      Потолок – ламинированная ДСП (цвет-белый)                      Стеновые элементы – сэндвич панель 80 мм (RAL 9002)                      Электрика: 380V/32A/5-полюсной утепленный в раме СЕЕ ввод-вывод                      Окно ПВХ (bхh) -900x1200 мм + рольставни компл.: 2 шт.                      Эл. розетка 220 V: 4 шт.                      Эл. выключатель: 1шт.                      Светильник:-2 шт.                      Конвектор 2 кВт: 1 шт.</p>	285 320,00
25	OF.20.35		<p>Внешние габариты: 6.055x2.435x2.591 мм (LxWxH)                      Внутренние: 5.840x2.225x2.340 мм (LxWxH)                      Площадь: 13 м2                      Цвет наружный/внутренний: RAL 9003/RAL 9002                      Изоляция (мин.вата): пол 50, стена 80, потолок 100 (мм)                      Распределительный щит: 1 шт.                      Пол- коммерческий линолеум (цвет- серый)                      Потолок – ламинированная ДСП (цвет-белый)                      Стеновые элементы – сэндвич панель 80 мм (RAL 9002)                      Электрика: 380V/32A/5-полюсной утепленный в раме СЕЕ ввод-вывод                      Окно ПВХ (bхh) -900x1200 мм + рольставни компл.: 2 шт.                      Эл. розетка 220 V: 4 шт.                      Эл. выключатель: 1шт.                      Светильник:-2 шт.                      Конвектор 2 кВт: 1 шт.</p>	285 320,00
26	OF.20.36		<p>Внешние габариты: 6.055x2.435x2.591 мм (LxWxH)                      Внутренние: 5.840x2.225x2.340 мм (LxWxH)                      Площадь: 13 м2                      Цвет наружный/внутренний: RAL 9003/RAL 9002                      Изоляция (мин.вата): пол 50, стена 80, потолок 100 (мм)                      Распределительный щит: 1 шт.                      Пол- коммерческий линолеум (цвет- серый)                      Потолок – ламинированная ДСП (цвет-белый)                      Стеновые элементы – сэндвич панель 80 мм (RAL 9002)                      Электрика: 380V/32A/5-полюсной утепленный в раме СЕЕ ввод-вывод                      Окно ПВХ (bхh) -900x1200 мм + рольставни компл.: 2 шт.                      Дверь стальная (bхh)- 860x1960 мм: 1 шт.                      Эл. розетка 220 V: 4 шт.                      Эл. выключатель: 1шт.                      Светильник:-2 шт.                      Конвектор 2 кВт: 1 шт.</p>	308 954,00

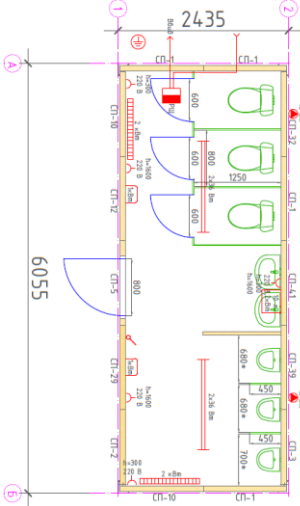
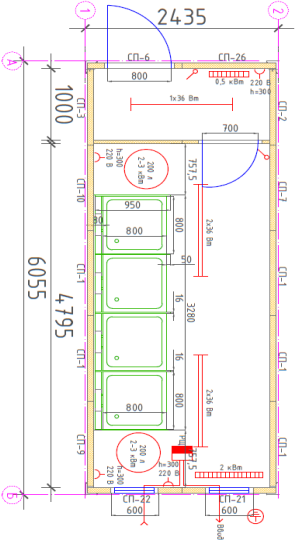
№ пл-вки	Модификация	План	Описание	Цена с НДС, руб. (за шт)
<b>ОФИСНЫЕ КОНТЕЙНЕРЫ</b>				
27	OF.20.37		<p>Внешние габариты: 6.055x2.435x2.591 мм (LxWxH)                      Внутренние: 5.840x2.225x2.340 мм (LxWxH)                      Площадь: 13 м2                      Цвет наружный/внутренний: RAL 9003/RAL 9002                      Изоляция (мин.вата): пол 50, стена 80, потолок 100 (мм)                      Распределительный щит: 1 шт.                      Пол- коммерческий линолеум (цвет- серый)                      Потолок – ламинированная ДСП (цвет-белый)                      Стеновые элементы – сэндвич панель 80 мм (RAL 9002)                      Электрика: 380V/32A/5-полюсной утепленный в раме СЕЕ ввод-вывод                      Окно ПВХ (bхh) -900x1200 мм + рольставни компл.: 2 шт.                      Дверь стальная (bхh)- 860x1960 мм: 1 шт.                      Эл. розетка 220 V: 4 шт.                      Эл. выключатель: 1шт.                      Светильник:-2 шт.                      Конвектор 2 кВт: 1 шт.</p>	308 954,00

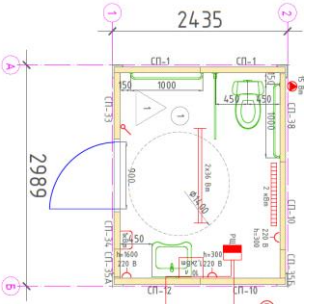
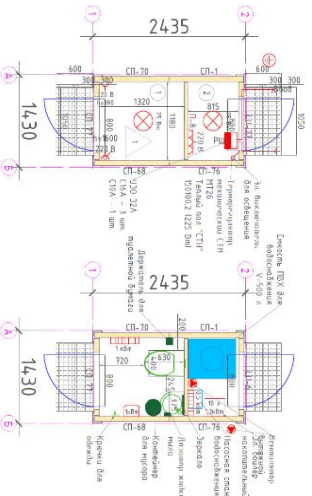
№ пл-вки	Модификация	План	Описание	Цена с НДС, руб. (за шт)
<b>САНТЕХНИЧЕСКИЕ КОНТЕЙНЕРЫ</b>				
40	SN.20.02 санузел М/Ж		<p>Внешние габариты: 6.055x2.435x2.591 мм (LxWxH)                      Внутренние: 5.840x2.225x2.340 мм (LxWxH)                      Площадь 12,9 м2: женский 6.9 м2, мужской 6.0 м2                      Цвет наружный/внутренний: RAL 9003/RAL 9002                      Изоляция (мин.вата): пол 50, стена 80, потолок 100 (мм)                      Распределительный щит: 1 шт.                      Пол- коммерческий линолеум (цвет- серый)                      Потолок – ламинированная ДСП (цвет-белый)                      Стеновые элементы – сэндвич панель 80 мм (RAL 9002)                      Электрика: 380V/32A/5-полюсной утепленный в раме СЕЕ ввод-вывод                      Дверь стальная левая/правая (bхh)- 860x1960 мм: 2 шт.                      Эл. розетка влагозащитная 220 V: 8 шт.                      Эл. выключатель: 2 шт.                      Светильник влагозащитный: 2 шт.                      Конвектор 1 кВт: 2 шт.                      Вентилятор вытяжной: 2 шт.                      Эл.накопительный водонагреватель 10 л: 3 шт.                      Раковина: 3 шт.                      Унитаз: 5 шт.                      Писсуар: 3 шт.                      Сушилка для рук 1 кВт: 3 шт.                      Зеркало 300x300 мм: 3 шт.                      Сантехнические перегородки: 18 м2</p>	759 858,00

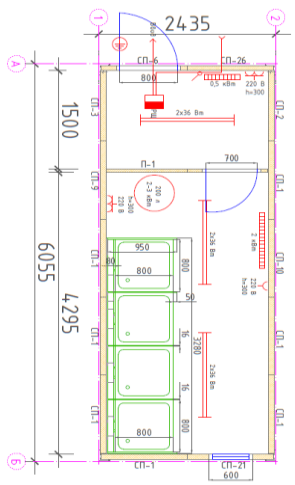
№ п/л-вки	Модификация	План	Описание	Цена с НДС, руб. (за шт)
<b>САНТЕХНИЧЕСКИЕ КОНТЕЙНЕРЫ</b>				
41	SN.20.24 санузел м/ж/мгн		<p>Внешние габариты: 6.055x2.435x2.591 мм (LxWxH)                      Внутренние: 5.840x2.225x2.340 мм (LxWxH)                      Площадь 12,8 м2: женский 5.0, мужской 3.9, МГН 3.9 (м2)                      Цвет наружный/внутренний: RAL 9003/RAL 9002                      Изоляция (мин.вата): пол 50, стена 80, потолок 100 (мм)                      Распределительный щит: 1 шт.                      Пол- коммерческий линолеум (цвет- серый)                      Потолок – ламинированная ДСП (цвет-белый)                      Стеновые элементы – сэндвич панель 80 мм (RAL 9002)                      Электрика: 380V/32A/5-полюсной утепленный в раме СЕЕ ввод-вывод                      Дверь стальная левая (bхh)- 860x1960 мм: 2 шт.                      Дверь стальная левая (bхh)- 1010x1960 мм: 1 шт.                      Эл. розетка влагозащитная 220 V: 9 шт.                      Эл. выключатель: 3 шт.                      Светильник влагозащитный: 3 шт.                      Конвектор 1 кВт: 3 шт.                      Вентилятор вытяжной: 3 шт.                      Эл.накопительный водонагреватель 10 л: 3 шт.                      Раковина: 3 шт.                      Раковина МГН: 1 шт.                      Унитаз: 4 шт.                      Писсуар: 2 шт.                      Сушилка для рук 1 кВт: 3 шт.                      Зеркало 300x300 мм: 4 шт.                      Сантехнические перегородки: 10,46 м2                      Опорный поручень стеновой L-1000 мм: 2 шт.</p>	937 801,00
42	SN.20.19 санузел М/Ж		<p>Внешние габариты: 6.055x2.435x2.591 мм (LxWxH)                      Внутренние: 5.840x2.225x2.340 мм (LxWxH)                      Площадь 12,91 м2: женский 8.11, мужской 4.80 (м2)                      Цвет наружный/внутренний: RAL 9003/RAL 9002                      Изоляция (мин.вата): пол 50, стена 80, потолок 100 (мм)                      Распределительный щит: 1 шт.                      Пол- коммерческий линолеум (цвет- серый)                      Потолок – ламинированная ДСП (цвет-белый)                      Стеновые элементы – сэндвич панель 80 мм (RAL 9002)                      Электрика: 380V/32A/5-полюсной утепленный в раме СЕЕ ввод-вывод                      Дверь стальная левая/правая (bхh)- 860x1960 мм: 2 шт.                      Эл. розетка влагозащитная 220 V: 6 шт.                      Эл. выключатель: 2 шт.                      Светильник влагозащитный: 3 шт.                      Конвектор 1 кВт: 2 шт.                      Вентилятор вытяжной: 3 шт.                      Эл.накопительный водонагреватель 10 л: 2 шт.                      Раковина: 4 шт.                      Унитаз: 4 шт.                      Писсуар: 2 шт.                      Сушилка для рук 1 кВт: 2 шт.                      Зеркало 300x300 мм: 4 шт.                      Сантехнические перегородки: 18,3 м2</p>	671 185,00

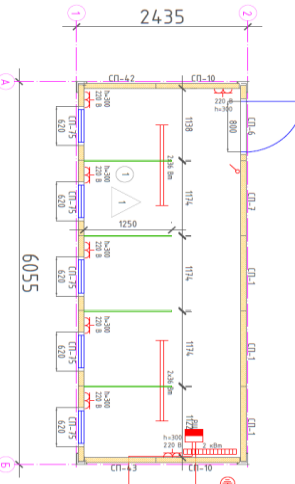
№ пл-вки	Модификация	План	Описание	Цена с НДС, руб. (за шт)
<b>САНТЕХНИЧЕСКИЕ КОНТЕЙНЕРЫ</b>				
43	SN.20.20		<p>Внешние габариты: 6.055x2.435x2.591 мм (LxWxH)                      Внутренние: 5.840x2.225x2.340 мм (LxWxH)                      Площадь: 13 м2                      Цвет наружный/внутренний: RAL 9003/RAL 9002                      Изоляция (мин.вата): пол 50, стена 80, потолок 100 (мм)                      Распределительный щит: 1 шт.                      Пол- коммерческий линолеум (цвет- серый)                      Потолок – ламинированная ДСП (цвет-белый)                      Стеновые элементы – сэндвич панель 80 мм (RAL 9002)                      Электрика: 380V/32A/5-полюсной утепленный в раме СЕЕ ввод-вывод                      Окно ПВХ (bхh) -600x400 мм: 1 шт.                      Дверь стальная левая/правая (bхh)- 860x1960 мм: 2 шт.                      Эл. розетка влагозащитная 220 V: 5 шт.                      Эл. выключатель: 1 шт.                      Светильник влагозащитный: 2 шт.                      Конвектор 2 кВт: 1 шт.                      Вентилятор вытяжной: 1 шт.                      Эл.накопительный водонагреватель 50 л: 2 шт.                      Раковина: 10 шт.                      Сушилка для рук 1 кВт: 2 шт.                      Зеркало 300x300 мм: 10 шт.</p>	по запросу
44	SN.20.21		<p>Внешние габариты: 6.055x2.435x2.591 мм (LxWxH)                      Внутренние: 5.840x2.225x2.340 мм (LxWxH)                      Площадь: 13 м2                      Цвет наружный/внутренний: RAL 9003/RAL 9002                      Изоляция (мин.вата): пол 50, стена 80, потолок 100 (мм)                      Распределительный щит: 1 шт.                      Пол- коммерческий линолеум (цвет- серый)                      Потолок – ламинированная ДСП (цвет-белый)                      Стеновые элементы – сэндвич панель 80 мм (RAL 9002)                      Электрика: 380V/32A/5-полюсной утепленный в раме СЕЕ ввод-вывод                      Окно ПВХ (bхh) -600x400 мм: 1 шт.                      Дверь стальная левая/правая (bхh)- 860x1960 мм: 2 шт.                      Эл. розетка влагозащитная 220 V: 5 шт.                      Эл. выключатель: 1 шт.                      Светильник влагозащитный: 2 шт.                      Конвектор 2 кВт: 1 шт.                      Вентилятор вытяжной: 1 шт.                      Эл.накопительный водонагреватель 50 л: 2 шт.                      Раковина: 10 шт.                      Сушилка для рук 1 кВт: 2 шт.                      Зеркало 300x300 мм: 10 шт.</p>	по запросу

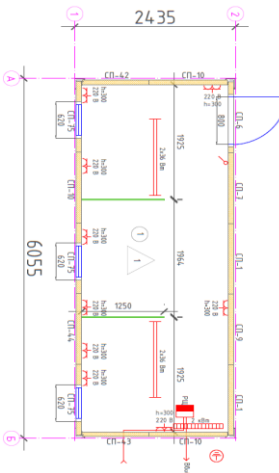
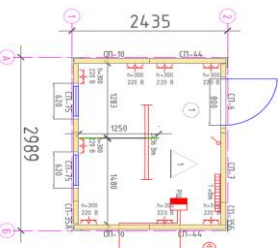
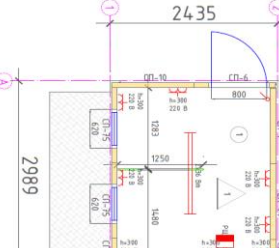
№ пл-вки	Модификация	План	Описание	Цена с НДС, руб. (за шт)
<b>САНТЕХНИЧЕСКИЕ КОНТЕЙНЕРЫ</b>				
45	PR.20.04 автономный модуль		<p>Внешние габариты: 6.055x2.435x2.591 мм (LxWxH)                      Внутренние: 5.840x2.225x2.340 мм (LxWxH)                      Площадь 18.80 м2: 6.40/6.40 (м2)                      Цвет наружный/внутренний: RAL 9003/RAL 9002                      Изоляция (мин.вата): пол 50, стена 80, потолок 100 (мм)                      Распределительный щит: 1 шт.                      Пол- коммерческий линолеум (цвет- серый)                      Потолок – ламинированная ДСП (цвет-белый)                      Стеновые элементы – сэндвич панель 80 мм (RAL 9002)                      Электрика: 380V/32A/5-полюсной утепленный в раме СЕЕ ввод-вывод                      Окно ПВХ (bхh) -600x400 мм: 2 шт.                      Дверь стальная левая/правая (bхh)- 860x1960 мм: 2 шт.                      Эл. розетка влагозащитная 220 V: 6 шт.                      Эл. выключатель: 2 шт.                      Светильник влагозащитный: 2 шт.                      Конвектор 2 кВт: 1 шт.                      Ёмкость ПВХ 4,5 м3 для воды 2000x1720 мм: 1 шт.                      Ёмкость ПВХ 4,5 м3 для канализации 2000x1720 мм: 1 шт.                      Канализационная установка: 1 шт.                      Насосная станция водоснабжения: 1 шт.</p>	757 642,00
46	SN.20.13 санузел Ж		<p>Внешние габариты: 6.055x2.435x2.591 мм (LxWxH)                      Внутренние: 5.840x2.225x2.340 мм (LxWxH)                      Площадь 13 м2                      Цвет наружный/внутренний: RAL 9003/RAL 9002                      Изоляция (мин.вата): пол 50, стена 80, потолок 100 (мм)                      Распределительный щит: 1 шт.                      Пол- коммерческий линолеум (цвет- серый)                      Потолок – ламинированная ДСП (цвет-белый)                      Стеновые элементы – сэндвич панель 80 мм (RAL 9002)                      Электрика: 380V/32A/5-полюсной утепленный в раме СЕЕ ввод-вывод                      Дверь стальная левая (bхh)- 860x1960 мм: 1 шт.                      Эл. розетка влагозащитная 220 V: 4 шт.                      Эл. выключатель: 1 шт.                      Светильник влагозащитный: 2 шт.                      Конвектор 1 кВт: 2 шт.                      Вентилятор вытяжной: 2 шт.                      Эл.накопительный водонагреватель 10 л: 1 шт.                      Раковина: 3 шт.                      Унитаз: 5 шт.                      Сушилка для рук 1 кВт: 2 шт.                      Зеркало 300x300 мм: 3 шт.                      Сантехнические перегородки: 21 м2</p>	628 595,00

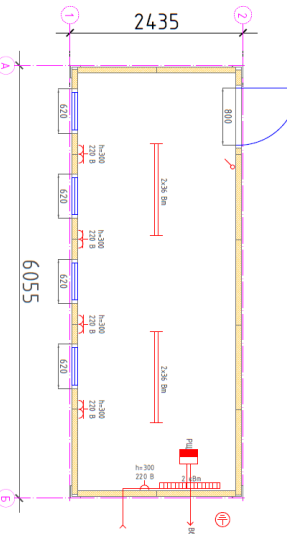
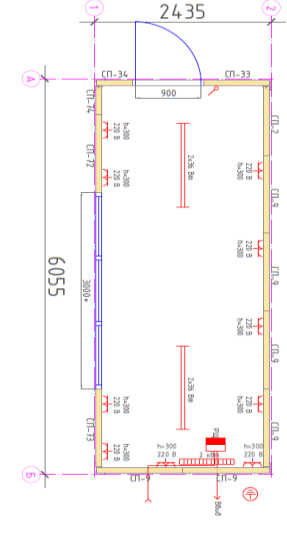
№ пл-вки	Модификация	План	Описание	Цена с НДС, руб. (за шт)
<b>САНТЕХНИЧЕСКИЕ КОНТЕЙНЕРЫ</b>				
47	SN.20.14 санузел М		<p>Внешние габариты: 6.055x2.435x2.591 мм (LxWxH)                      Внутренние: 5.840x2.225x2.340 мм (LxWxH)                      Площадь 13 м2                      Цвет наружный/внутренний: RAL 9003/RAL 9002                      Изоляция (мин.вата): пол 50, стена 80, потолок 100 (мм)                      Распределительный щит: 1 шт.                      Пол- коммерческий линолеум (цвет- серый)                      Потолок – ламинированная ДСП (цвет-белый)                      Стеновые элементы – сэндвич панель 80 мм (RAL 9002)                      Электрика: 380V/32A/5-полюсной утепленный в раме СЕЕ ввод-вывод                      Дверь стальная левая (bхh)- 860x1960 мм: 1 шт.                      Эл. розетка влагозащитная 220 V: 4 шт.                      Эл. выключатель: 1 шт.                      Светильник влагозащитный: 2 шт.                      Конвектор 1 кВт: 2 шт.                      Вентилятор вытяжной: 2 шт.                      Эл.накопительный водонагреватель 10 л: 1 шт.                      Раковина: 2 шт.                      Унитаз: 3 шт.                      Сушилка для рук 2 кВт: 2 шт.                      Зеркало 300x300 мм: 2 шт.                      Сантехнические перегородки: 12 м2</p>	627 196,00
48	SN.20.18 душевая		<p>Внешние габариты: 6.055x2.435x2.591 мм (LxWxH)                      Внутренние: 5.840x2.225x2.340 мм (LxWxH)                      Площадь 12.89 м2: душевые 10.66, тамбур 2.22 (м2)                      Цвет наружный/внутренний: RAL 9003/RAL 9002                      Изоляция (мин.вата): пол 50, стена 80, потолок 100 (мм)                      Распределительный щит: 1 шт.                      Пол- коммерческий линолеум (цвет- серый)                      Потолок – ламинированная ДСП (цвет-белый)                      Стеновые элементы – сэндвич панель 80 мм (RAL 9002)                      Электрика: 380V/32A/5-полюсной утепленный в раме СЕЕ ввод-вывод                      Дверь стальная правая (bхh)- 860x1960 мм: 1 шт.                      Дверь ПВХ (bхh)- 700x2000 мм: 1 шт.                      Окно ПВХ (bхh)- 600x400 мм: 2 шт.                      Эл. розетка влагозащитная 220 V: 4 шт.                      Эл. выключатель: 2 шт.                      Светильник влагозащитный: 3 шт.                      Конвектор 2 кВт: 1 шт.                      Конвектор 0,5 кВт: 1 шт.                      Эл.накопительный водонагреватель 200 л: 2 шт.                      Поддон для душа 800x800 мм: 4 шт.                      Каркас для поддона: 4 шт.                      Сантехнические перегородки: 27,2 м2</p>	572 982,00

№ п-вки	Модификация	План	Описание	Цена с НДС, руб. (за шт)
<b>САНТЕХНИЧЕСКИЕ КОНТЕЙНЕРЫ</b>				
49	SN.10.02 санузел МГН		<p>Внешние габариты: 2.989x2.435x2.591 мм (LxWxH)                      Внутренние: 2.815x2.225x2.340 мм (LxWxH)                      Площадь: 6.18 м2                      Цвет наружный/внутренний: RAL 9003/RAL 9002                      Изоляция (мин.вата): пол 50, стена 80, потолок 100 (мм)                      Распределительный щит: 1 шт.                      Пол- коммерческий линолеум (цвет- серый)                      Потолок – ламинированная ДСП (цвет-белый)                      Стеновые элементы – сэндвич панель 80 мм (RAL 9002)                      Электрика: 380V/32A/5-полюсной утепленный в раме СЕЕ ввод-вывод                      Дверь стальная правая (bхh)- 1010x1960 мм: 1 шт.                      Эл. розетка влагозащитная 220 V: 3 шт.                      Эл. выключатель: 1 шт.                      Светильник влагозащитный: 1 шт.                      Конвектор 1 кВт: 1 шт.                      Вентилятор вытяжной: 1 шт.                      Эл.накопительный водонагреватель 10 л: 1 шт.                      Раковина для МГН: 1 шт.                      Унитаз: 1 шт.                      Сушилка для рук 1 кВт: 1 шт.                      Зеркало 300x300 мм: 1 шт.                      Опорный поручень стеновой: 1 шт.</p>	344 918,00
50	SN.05.02 санузел кабина М/Ж		<p>Внешние габариты: 1.430x2.435x2.591 мм (LxWxH)                      Внутренние: 1.180x2.225x2.050 мм (LxWxH)                      Площадь 2.5 м2: туалет 1.55, тех.помещение 0.95 (м2)                      Цвет наружный/внутренний: RAL 9003/RAL 9002                      Изоляция (мин.вата): пол 50, стена 80, потолок 100 (мм)                      Распределительный щит: 1 шт.                      Пол- коммерческий линолеум (цвет- серый)                      Потолок – ламинированная ДСП (цвет-белый)                      Стеновые элементы – сэндвич панель 80 мм (RAL 9002)                      Электрика: 380V/32A/5-полюсной утепленный в раме СЕЕ ввод-вывод                      Дверь стальная правая/левая (bхh)- 860x1960 мм: 2 шт.                      Эл. розетка влагозащитная 220 V: 4 шт.                      Эл. выключатель: 2 шт.                      Светильник круглый: 2 шт.                      Конвектор 1 кВт: 1 шт.                      Конвектор 0.5 кВт: 1 шт.                      Вентилятор вытяжной: 3 шт.                      Эл.накопительный водонагреватель 10 л: 1 шт.                      Насосная станция 1 шт.                      Унитаз фаянс, сиденье: 1 шт.                      Раковина фаянс, кран: 1 шт.                      Дозатор жидкого мыла: 1 шт.                      Держатель для туалетной бумаги: 1 шт.                      Накоп. фекальная емкость с техн. люком 500-700 л: 1 шт.                      Емкость накопительная 400-500 л для воды: 1 шт.                      Зеркало 300x300 мм: 1 шт.                      Контейнер для мусора: 1 шт.                      Крючок для одежды: 1 шт.                      Сушилка для рук 1 кВт: 1 шт.</p>	421 366,00

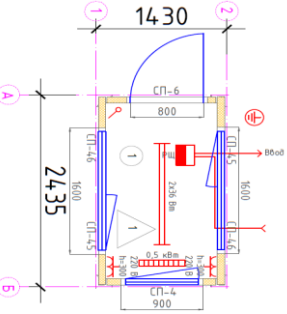
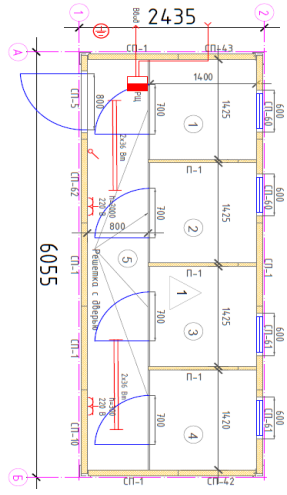
№ пл-вки	Модификация	План	Описание	Цена с НДС, руб. (за шт)
<b>САНТЕХНИЧЕСКИЕ КОНТЕЙНЕРЫ</b>				
51	SN.20.27 душевая		<p>Внешние габариты: 6.055x2.435x2.591 мм (LxWxH)                      Внутренние: 5.840x2.225x2.340 мм (LxWxH)                      Площадь 13 м2: душевые 9.60, тамбур 3.40 (м2)                      Цвет наружный/внутренний: RAL 9003/RAL 9002                      Изоляция (мин.вата): пол 50, стена 80, потолок 100 (мм)                      Распределительный щит: 1 шт.                      Пол- коммерческий линолеум (цвет- серый)                      Потолок – ламинированная ДСП (цвет-белый)                      Стеновые элементы – сэндвич панель 80 мм (RAL 9002)                      Электрика: 380V/32A/5-полюсной утепленный в раме СЕЕ                      ввод-вывод                      Дверь стальная правая (bхh)- 860x1960 мм: 1 шт.                      Дверь ПВХ (bхh)- 700x2000 мм: 1 шт.                      Окно ПВХ (bхh)- 600x400 мм: 1 шт.                      Эл. розетка влагозащитная 220 V: 3 шт.                      Эл. выключатель: 2 шт.                      Светильник влагозащитный: 3 шт.                      Конвектор 2 кВт: 1 шт.                      Конвектор 0,5 кВт: 1 шт.                      Эл.накопительный водонагреватель 200 л: 1 шт.                      Поддон для душа 800x800 мм: 4 шт.                      Каркас для поддона: 4 шт.                      Сантехнические перегородки: 27,2 м2</p>	535 455,00

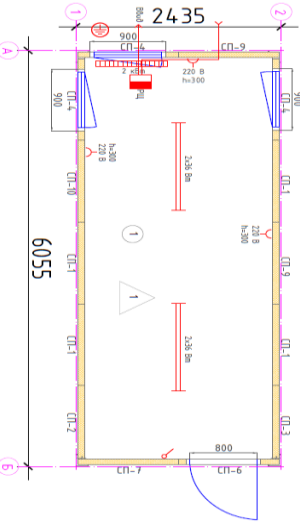
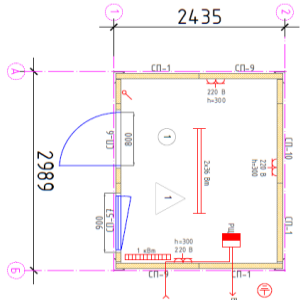
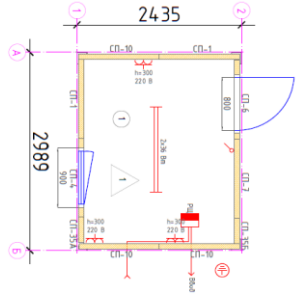
№ пл-вки	Модификация	План	Описание	Цена с НДС, руб. (за шт)
<b>КАССЫ, ПУНКТЫ ПИТАНИЯ</b>				
60	PR.20.07		<p>Внешние габариты: 6.055x2.435x2.591 мм (LxWxH)                      Внутренние: 5.840x2.225x2.340 мм (LxWxH)                      Площадь: 13 м2                      Цвет наружный/внутренний: RAL 9003/RAL 9002                      Изоляция (мин.вата): пол 50, стена 80, потолок 100 (мм)                      Распределительный щит: 1 шт.                      Пол- коммерческий линолеум (цвет- серый)                      Потолок – ламинированная ДСП (цвет-белый)                      Стеновые элементы – сэндвич панель 80 мм (RAL 9002)                      Электрика: 380V/32A/5-полюсной утепленный в раме СЕЕ                      ввод-вывод                      Дверь стальная (bхh)- 860x1960 мм: 1 шт.                      Окно кассовое ПВХ (bхh)- 620x710 мм: 5 шт.                      Эл. розетка 220 V: 5 шт.                      Эл. выключатель: 1 шт.                      Светильник: 2 шт.                      Конвектор 2 кВт: 1 шт.</p>	577 885,00

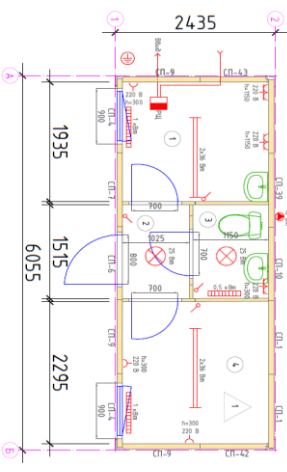
№ пл-вки	Модификация	План	Описание	Цена с НДС, руб. (за шт)
<b>КАССЫ, ПУНКТЫ ПИТАНИЯ</b>				
61	PR.20.30		<p>Внешние габариты: 6.055x2.435x2.591 мм (LxWxH)                      Внутренние: 5.840x2.225x2.340 мм (LxWxH)                      Площадь: 13 м<sup>2</sup>                      Цвет наружный/внутренний: RAL 9003/RAL 9002                      Изоляция (мин.вата): пол 50, стена 80, потолок 100 (мм)                      Распределительный щит: 1 шт.                      Пол- коммерческий линолеум (цвет- серый)                      Потолок – ламинированная ДСП (цвет-белый)                      Стеновые элементы – сэндвич панель 80 мм (RAL 9002)                      Электрика: 380V/32A/5-полюсной утепленный в раме СЕЕ                      ввод-вывод                      Дверь стальная (bхh)- 860x1960 мм: 1 шт.                      Окно кассовое ПВХ (bхh)- 620x710 мм: 5 шт.                      Эл. розетка 220 V: 5 шт.                      Эл. выключатель: 1 шт.                      Светильник: 2 шт.                      Конвектор 2 кВт: 1 шт.</p>	471 016,00
62	PR.10.01		<p>Внешние габариты: 2.989x2.435x2.591 мм (LxWxH)                      Внутренние: 2.815x2.225x2.340 мм (LxWxH)                      Площадь: 6.18 м<sup>2</sup>                      Цвет наружный/внутренний: RAL 9003/RAL 9002                      Изоляция (мин.вата): пол 50, стена 80, потолок 100 (мм)                      Распределительный щит: 1 шт.                      Пол- коммерческий линолеум (цвет- серый)                      Потолок – ламинированная ДСП (цвет-белый)                      Стеновые элементы – сэндвич панель 80 мм (RAL 9002)                      Электрика: 380V/32A/5-полюсной утепленный в раме СЕЕ                      ввод-вывод                      Дверь стальная (bхh)- 860x1960 мм: 1 шт.                      Окно кассовое ПВХ (bхh)- 620x710 мм: 2 шт.                      Эл. розетка 220 V: 8 шт.                      Эл. выключатель: 1 шт.                      Светильник: 1 шт.                      Конвектор 1 кВт: 1 шт.</p>	353 497,00
63	PR.10.04		<p>Внешние габариты: 2.989x2.435x2.591 мм (LxWxH)                      Внутренние: 2.815x2.225x2.340 мм (LxWxH)                      Площадь: 6.18 м<sup>2</sup>                      Цвет наружный/внутренний: RAL 9003/RAL 9002                      Изоляция (мин.вата): пол 50, стена 80, потолок 100 (мм)                      Распределительный щит: 1 шт.                      Пол- коммерческий линолеум (цвет- серый)                      Потолок – ламинированная ДСП (цвет-белый)                      Стеновые элементы – сэндвич панель 80 мм (RAL 9002)                      Электрика: 380V/32A/5-полюсной утепленный в раме СЕЕ                      ввод-вывод                      Дверь стальная (bхh)- 860x1960 мм: 1 шт.                      Окно кассовое ПВХ (bхh)- 620x710 мм: 2 шт.                      Эл. розетка 220 V: 8 шт.                      Эл. выключатель: 1 шт.                      Светильник: 1 шт.                      Конвектор 1 кВт: 1 шт.</p>	

№ пл-вки	Модификация	План	Описание	Цена с НДС, руб. (за шт)
<b>КАССЫ, ПУНКТЫ ПИТАНИЯ</b>				
64	PR.20.40		<p>Внешние габариты: 6.055x2.435x2.591 мм (LxWxH)                      Внутренние: 5.840x2.225x2.340 мм (LxWxH)                      Площадь: 13 м2                      Цвет наружный/внутренний: RAL 9003/RAL 9002                      Изоляция (мин.вата): пол 50, стена 80, потолок 100 (мм)                      Распределительный щит: 1 шт.                      Пол- коммерческий линолеум (цвет- серый)                      Потолок – ламинированная ДСП (цвет-белый)                      Стеновые элементы – сэндвич панель 80 мм (RAL 9002)                      Электрика: 380V/32A/5-полюсной утепленный в раме СЕЕ ввод-вывод                      Дверь стальная (bхh)- 860x1960 мм: 1 шт.                      Окно кассовое ПВХ (bхh)- 620x710 мм: 4 шт.                      Эл. розетка 220 V: 5 шт.                      Эл. выключатель: 1 шт.                      Светильник: 2 шт.                      Конвектор 2 кВт: 1 шт.</p>	485 839,00
65	PR.20.31 Стрит-Фуд		<p>Внешние габариты: 6.055x2.435x2.591 мм (LxWxH)                      Внутренние: 5.840x2.225x2.340 мм (LxWxH)                      Площадь: 13 м2                      Цвет наружный/внутренний: RAL 9003/RAL 9002                      Изоляция (мин.вата): пол 50, стена 100, потолок 100 (мм)                      Распределительный щит: 1 шт.                      Пол- коммерческий линолеум (цвет- серый)                      Потолок – ламинированная ДСП (цвет-белый)                      Стеновые элементы – сэндвич панель 80 мм (RAL 9002)                      Электрика: 380V/32A/5-полюсной утепленный в раме СЕЕ ввод-вывод                      Дверь стальная (bхh)- 860x1960 мм: 1 шт.                      Окно панорамное (bхh)- 2250x3000 мм: 3 шт. (*b-всего)                      Эл. розетка 220 V: 10 шт.                      Эл. выключатель: 1 шт.                      Светильник: 2 шт.                      Конвектор 2 кВт: 1 шт.</p>	413 280,00

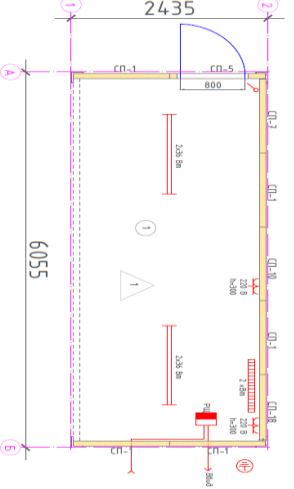
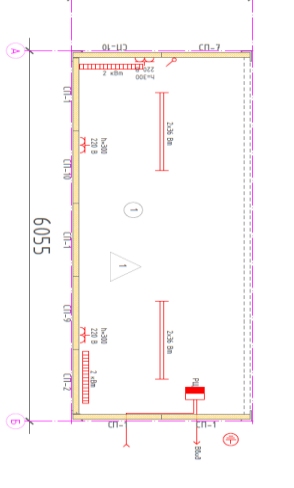
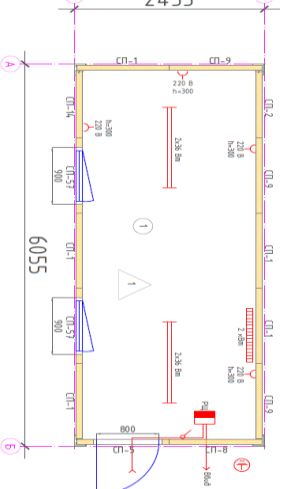
№ пл-вки	Модификация	План	Описание	Цена с НДС, руб. (за шт)
<b>КПП</b>				
70	PR.20.21		<p>Внешние габариты: 6.055x2.435x2.591 мм (LxWxH)                      Внутренние: 5.840x2.225x2.340 мм (LxWxH)                      Площадь: 13 м2                      Цвет наружный/внутренний: RAL 9003/RAL 9002                      Изоляция (мин.вата): пол 50, стена 80, потолок 100 (мм)                      Распределительный щит: 1 шт.                      Пол- коммерческий линолеум (цвет- серый)                      Потолок – ламинированная ДСП (цвет-белый)                      Стеновые элементы – сэндвич панель 80 мм (RAL 9002)                      Электрика: 380V/32A/5-полюсной утепленный в раме СЕЕ ввод-вывод                      Окно ПВХ (bхh) -1600x1200 мм + рольставни компл.: 2 шт.                      Дверь стальная (bхh)- 860x1960 мм: 1 шт.                      Эл. розетка 220 V: 3 шт.                      Эл. выключатель: 1шт.                      Светильник: 2 шт.                      Конвектор 2 кВт: 1 шт.</p>	364 742,00
71	PR.20.22		<p>Внешние габариты: 6.055x2.435x2.591 мм (LxWxH)                      Внутренние: 5.840x2.225x2.340 мм (LxWxH)                      Площадь: 13 м2                      Цвет наружный/внутренний: RAL 9003/RAL 9002                      Изоляция (мин.вата): пол 50, стена 80, потолок 100 (мм)                      Распределительный щит: 1 шт.                      Пол- коммерческий линолеум (цвет- серый)                      Потолок – ламинированная ДСП (цвет-белый)                      Стеновые элементы – сэндвич панель 80 мм (RAL 9002)                      Электрика: 380V/32A/5-полюсной утепленный в раме СЕЕ ввод-вывод                      Окно ПВХ (bхh) -900x1200 мм + рольставни компл.: 4 шт.                      Дверь стальная левая/правая (bхh)- 860x1960 мм: 2 шт.                      Эл. розетка 220 V: 3 шт.                      Эл. выключатель: 1 шт.                      Светильник: 2 шт.                      Конвектор 2 кВт: 1 шт.</p>	420 335,00
72	PR.20.25		<p>Внешние габариты: 6.055x2.435x2.591 мм (LxWxH)                      Внутренние: 5.840x2.225x2.340 мм (LxWxH)                      Площадь 13 м2: 6.50/6.50 (м2)                      Цвет наружный/внутренний: RAL 9003/RAL 9002                      Изоляция (мин.вата): пол 50, стена 80, потолок 100 (мм)                      Распределительный щит: 1 шт.                      Пол- коммерческий линолеум (цвет- серый)                      Потолок – ламинированная ДСП (цвет-белый)                      Стеновые элементы – сэндвич панель 80 мм (RAL 9002)                      Электрика: 380V/32A/5-полюсной утепленный в раме СЕЕ ввод-вывод                      Окно ПВХ (bхh) -900x1200 мм + рольставни компл.: 1 шт.                      Дверь стальная левая/правая (bхh)- 860x1960 мм: 1 шт.                      Дверь ПВХ (bхh)- 900x2000 мм: 1 шт.                      Эл. розетка 220 V: 4 шт.                      Эл. выключатель: 2 шт.                      Светильник: 2 шт.                      Конвектор 1 кВт: 2 шт.</p>	351 652,00

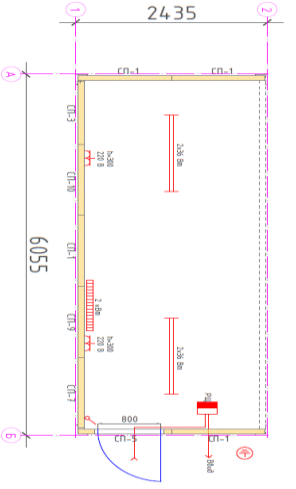
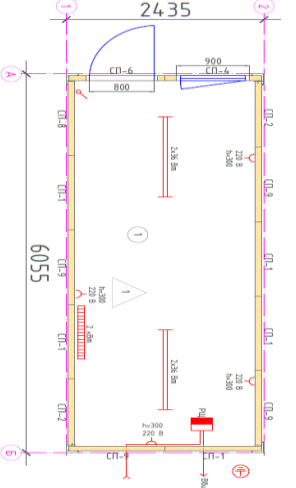
№ пл-вки	Модификация	План	Описание	Цена с НДС, руб. (за шт)
<b>КПП</b>				
73	PR.05.01		<p>Внешние габариты: 1.430x2.435x2.591 мм (LxWxH)                      Внутренние: 1.220x2.225x2.340 мм (LxWxH)                      Площадь 13 м2: 6.50/6.50 (м2)                      Цвет наружный/внутренний: RAL 9003/RAL 9002                      Изоляция (мин.вата): пол 50, стена 80, потолок 100 (мм)                      Распределительный щит: 1 шт.                      Пол- коммерческий линолеум (цвет- серый)                      Потолок – ламинированная ДСП (цвет-белый)                      Стеновые элементы – сэндвич панель 80 мм (RAL 9002)                      Электрика: 380V/32A/5-полюсной утепленный в раме СЕЕ                      ввод-вывод                      Окно ПВХ (bхh) -900x1200 мм: 1 шт.                      Окно ПВХ (bхh) -1600x1200 мм: 2 шт.                      Дверь стальная левая/правая (bхh)- 860x1960 мм: 1 шт.                      Дверь ПВХ (bхh)- 900x2000 мм: 1 шт.                      Эл. розетка 220 V: 2 шт.                      Эл. выключатель: 1 шт.                      Светильник: 1 шт.                      Конвектор 0,5 кВт: 1 шт.</p>	261 186,00
74	PR.20.26 Вольер		<p>Внешние габариты: 6.055x2.435x2.591 мм (LxWxH)                      Внутренние: 5.840x2.225x2.340 мм (LxWxH)                      Площадь 12.67 м2: 2.0/2.0/2.0/2.0/4.67 (м2)                      Цвет наружный/внутренний: RAL 9003/RAL 9002                      Изоляция (мин.вата): пол 50, стена 80, потолок 100 (мм)                      Распределительный щит: 1 шт.                      Пол- коммерческий линолеум (цвет- серый)                      Потолок – ламинированная ДСП (цвет-белый)                      Стеновые элементы – сэндвич панель 80 мм (RAL 9002)                      Электрика: 380V/32A/5-полюсной утепленный в раме СЕЕ                      ввод-вывод                      Окно ПВХ (bхh) -600x400 мм: 4 шт.                      Дверь стальная (bхh)- 860x1960 мм: 1 шт.                      Эл. розетка 220 V: 2 шт.                      Эл. выключатель: 1 шт.                      Светильник: 2 шт.                      Конвектор 1 кВт: 1 шт.                      Металлическая секция вольера для собак- 4шт.</p>	по запросу

№ пл-вки	Модификация	План	Описание	Цена с НДС, руб. (за шт)
<b>КПП</b>				
75	PR.20.33		<p>Внешние габариты: 6.055x2.435x2.591 мм (LxWxH)                      Внутренние: 5.840x2.225x2.340 мм (LxWxH)                      Площадь: 13 м2                      Цвет наружный/внутренний: RAL 9003/RAL 9002                      Изоляция (мин.вата): пол 50, стена 80, потолок 100 (мм)                      Распределительный щит: 1 шт.                      Пол- коммерческий линолеум (цвет- серый)                      Потолок – ламинированная ДСП (цвет-белый)                      Стеновые элементы – сэндвич панель 80 мм (RAL 9002)                      Электрика: 380V/32A/5-полюсной утепленный в раме СЕЕ ввод-вывод                      Окно ПВХ (bхh) -900x1200 мм + рольставни компл.: 3 шт.                      Дверь стальная (bхh)- 860x1960 мм: 1 шт.                      Эл. розетка 220 V: 3 шт.                      Эл. выключатель: 1 шт.                      Светильник: 2 шт.                      Конвектор 2 кВт: 1 шт.</p>	по запросу
76	PR.10.02		<p>Внешние габариты: 2.989x2.435x2.591 мм (LxWxH)                      Внутренние: 2.815x2.225x2.340 мм (LxWxH)                      Площадь: 6.20 м2                      Цвет наружный/внутренний: RAL 9003/RAL 9002                      Изоляция (мин.вата): пол 50, стена 80, потолок 100 (мм)                      Распределительный щит: 1 шт.                      Пол- коммерческий линолеум (цвет- серый)                      Потолок – ламинированная ДСП (цвет-белый)                      Стеновые элементы – сэндвич панель 80 мм (RAL 9002)                      Электрика: 380V/32A/5-полюсной утепленный в раме СЕЕ ввод-вывод                      Окно ПВХ (bхh) -900x1200 мм + рольставни компл.: 1 шт.                      Дверь стальная (bхh)- 860x1960 мм: 1 шт.                      Эл. розетка 220 V: 3 шт.                      Эл. выключатель: 1 шт.                      Светильник: 1 шт.</p>	по запросу
77	PR.10.03		<p>Внешние габариты: 2.989x2.435x2.591 мм (LxWxH)                      Внутренние: 2.815x2.225x2.340 мм (LxWxH)                      Площадь: 6.20 м2                      Цвет наружный/внутренний: RAL 9003/RAL 9002                      Изоляция (мин.вата): пол 50, стена 80, потолок 100 (мм)                      Распределительный щит: 1 шт.                      Пол- коммерческий линолеум (цвет- серый)                      Потолок – ламинированная ДСП (цвет-белый)                      Стеновые элементы – сэндвич панель 80 мм (RAL 9002)                      Электрика: 380V/32A/5-полюсной утепленный в раме СЕЕ ввод-вывод                      Окно ПВХ (bхh) -900x1200 мм + рольставни компл.: 1 шт.                      Дверь стальная (bхh)- 860x1960 мм: 1 шт.                      Эл. розетка 220 V: 3 шт.                      Эл. выключатель: 1 шт.                      Светильник: 1 шт.</p>	по запросу

№ пл-вки	Модификация	План	Описание	Цена с НДС, руб. (за шт)
<b>КПП</b>				
78	PR.20.32		<p>Внешние габариты: 6.055x2.435x2.591 мм (LxWxH)                      Внутренние: 5.840x2.225x2.340 мм (LxWxH)                      Площадь 12 м2: кухня 4.30, тамбур 1.00, с/у 1.00, комната отдыха 5.70 (м2)                      Цвет наружный/внутренний: RAL 9003/RAL 9002                      Изоляция (мин.вата): пол 50, стена 80, потолок 100 (мм)                      Распределительный щит: 1 шт.                      Пол- коммерческий линолеум (цвет- серый)                      Потолок – ламинированная ДСП (цвет-белый)                      Стеновые элементы – сэндвич панель 80 мм (RAL 9002)                      Электрика: 380V/32A/5-полюсной утепленный в раме СЕЕ ввод-вывод                      Дверь стальная левая (bхh)- 860x1960 мм: 1 шт.                      Дверь ПВХ (bхh)- 700x2000 мм: 3 шт.                      Окно ПВХ (bхh) -900x1200 мм + рольставни компл.: 2 шт.                      Эл. розетка влагозащитная 220 V: 6 шт.                      Эл. выключатель: 1 шт.                      Светильник: 2 шт.                      Светильник круглый: 2 шт.                      Конвектор 1 кВт: 2 шт.                      Конвектор 0.5 кВт: 1 шт.                      Вентилятор вытяжной: 1 шт.                      Раковина: 2 шт.                      Унитаз: 1 шт.                      Зеркало 300x300 мм: 1 шт.</p>	по запросу

№ пл-вки	Модификация	План	Описание	Цена с НДС, руб. (за шт)
<b>Камеры хранения</b>				
80	PR.20.34		<p>Внешние габариты: 6.055x2.435x2.591 мм (LxWxH)                      Внутренние: 5.840x2.225x2.340 мм (LxWxH)                      Площадь: 13 м2                      Цвет наружный/внутренний: RAL 9003/RAL 9002                      Изоляция (мин. вата): пол 50, стена 80, потолок 100 (мм)                      Распределительный щит: 1 шт.                      Пол- коммерческий линолеум (цвет- серый)                      Потолок – ламинированная ДСП (цвет-белый)                      Стеновые элементы – сэндвич панель 80 мм (RAL 9002)                      Электрика: 380V/32A/5-полюсной утепленный в раме СЕЕ ввод-вывод                      Окно ПВХ (bхh) -900x1200 мм: 2 шт.                      Дверь стальная (bхh)- 860x1960 мм: 1 шт.                      Эл. розетка 220 V: 4 шт.                      Эл. выключатель: 1 шт.                      Светильник: 2 шт.                      Конвектор 2 кВт: 1 шт.</p>	351 568,00

№ пл-вки	Модификация	План	Описание	Цена с НДС, руб. (за шт)
<b>Камеры хранения</b>				
81	PR.20.35		<p>Внешние габариты: 6.055x2.435x2.591 мм (LxWxH)                      Внутренние: 5.840x2.225x2.340 мм (LxWxH)                      Площадь: 13 м2                      Цвет наружный/внутренний: RAL 9003/RAL 9002                      Изоляция (мин. вата): пол 50, стена 80, потолок 100 (мм)                      Распределительный щит: 1 шт.                      Пол- коммерческий линолеум (цвет- серый)                      Потолок – ламинированная ДСП (цвет-белый)                      Стеновые элементы – сэндвич панель 80 мм (RAL 9002)                      Электрика: 380V/32A/5-полюсной утепленный в раме СЕЕ ввод-вывод                      Дверь стальная (bхh)- 860x1960 мм: 1 шт.                      Эл. розетка 220 V: 2 шт.                      Эл. выключатель: 1 шт.                      Светильник: 2 шт.                      Конвектор 2 кВт: 1 шт.</p>	260 302,00
82	PR.20.36		<p>Внешние габариты: 6.055x2.435x2.591 мм (LxWxH)                      Внутренние: 5.840x2.225x2.340 мм (LxWxH)                      Площадь: 13 м2                      Цвет наружный/внутренний: RAL 9003/RAL 9002                      Изоляция (мин. вата): пол 50, стена 80, потолок 100 (мм)                      Распределительный щит: 1 шт.                      Пол- коммерческий линолеум (цвет- серый)                      Потолок – ламинированная ДСП (цвет-белый)                      Стеновые элементы – сэндвич панель 80 мм (RAL 9002)                      Электрика: 380V/32A/5-полюсной утепленный в раме СЕЕ ввод-вывод                      Эл. розетка 220 V: 3 шт.                      Эл. выключатель: 1 шт.                      Светильник: 2 шт.                      Конвектор 2 кВт: 2 шт.</p>	237 598,00
83	PR.20.37		<p>Внешние габариты: 6.055x2.435x2.591 мм (LxWxH)                      Внутренние: 5.840x2.225x2.340 мм (LxWxH)                      Площадь: 13 м2                      Цвет наружный/внутренний: RAL 9003/RAL 9002                      Изоляция (мин. вата): пол 50, стена 80, потолок 100 (мм)                      Распределительный щит: 1 шт.                      Пол- коммерческий линолеум (цвет- серый)                      Потолок – ламинированная ДСП (цвет-белый)                      Стеновые элементы – сэндвич панель 80 мм (RAL 9002)                      Электрика: 380V/32A/5-полюсной утепленный в раме СЕЕ ввод-вывод                      Дверь стальная (bхh)- 860x1960 мм: 1 шт.                      Окно ПВХ (bхh) -900x1200 мм: 2 шт.                      Эл. розетка 220 V: 4 шт.                      Эл. выключатель: 1 шт.                      Светильник: 2 шт.</p>	351 568,00

№ пл-вки	Модификация	План	Описание	Цена с НДС, руб. (за шт)
<b>Камеры хранения</b>				
84	PR.20.38		<p>Внешние габариты: 6.055x2.435x2.591 мм (LxWxH)                      Внутренние: 5.840x2.225x2.340 мм (LxWxH)                      Площадь: 13 м2                      Цвет наружный/внутренний: RAL 9003/RAL 9002                      Изоляция (мин. вата): пол 50, стена 80, потолок 100 (мм)                      Распределительный щит: 1 шт.                      Пол- коммерческий линолеум (цвет- серый)                      Потолок – ламинированная ДСП (цвет-белый)                      Стеновые элементы – сэндвич панель 80 мм (RAL 9002)                      Электрика: 380V/32A/5-полюсной утепленный в раме СЕЕ ввод-вывод                      Дверь стальная (bхh)- 860x1960 мм: 1 шт.                      Эл. розетка 220 V: 2 шт.                      Эл. выключатель: 1 шт.                      Светильник: 2 шт.</p>	260 302,00
85	PR.20.39		<p>Внешние габариты: 6.055x2.435x2.591 мм (LxWxH)                      Внутренние: 5.840x2.225x2.340 мм (LxWxH)                      Площадь: 13 м2                      Цвет наружный/внутренний: RAL 9003/RAL 9002                      Изоляция (мин. вата): пол 50, стена 80, потолок 100 (мм)                      Распределительный щит: 1 шт.                      Пол- коммерческий линолеум (цвет- серый)                      Потолок – ламинированная ДСП (цвет-белый)                      Стеновые элементы – сэндвич панель 80 мм (RAL 9002)                      Электрика: 380V/32A/5-полюсной утепленный в раме СЕЕ ввод-вывод                      Дверь стальная (bхh)- 860x1960 мм: 1 шт.                      Окно ПВХ (bхh) -900x1200 мм: 1 шт.                      Эл. розетка 220 V: 4 шт.                      Эл. выключатель: 1 шт.                      Светильник: 2 шт.</p>	329 666,00

№ пл-вки	Модификация	План	Описание	Цена с НДС, руб. (за шт)
<b>Бытовки</b>				
90	PR.20.23		<p>Внешние габариты: 6.055x2.435x2.591 мм (LxWxH)                      Внутренние: 5.840x2.225x2.340 мм (LxWxH)                      Площадь 13 м2: 6.50/6.50 (м2)                      Цвет наружный/внутренний: RAL 9003/RAL 9002                      Изоляция (мин. вата): пол 50, стена 80, потолок 100 (мм)                      Распределительный щит: 1 шт.                      Пол- коммерческий линолеум (цвет- серый)                      Потолок – ламинированная ДСП (цвет-белый)                      Стеновые элементы – сэндвич панель 80 мм (RAL 9002)                      Электрика: 380V/32A/5-полюсной утепленный в раме СЕЕ ввод-вывод                      Дверь стальная левая/правая (bхh)- 860x1960 мм: 2 шт.                      Эл. розетка 220 V: 4 шт.                      Эл. выключатель: 2 шт.                      Светильник: 2 шт.                      Конвектор 1 кВт: 2 шт.</p>	по запросу
91	PR.20.24		<p>Внешние габариты: 6.055x2.435x2.591 мм (LxWxH)                      Внутренние: 5.840x2.225x2.340 мм (LxWxH)                      Площадь 13 м2: 6.50/6.50 (м2)                      Цвет наружный/внутренний: RAL 9003/RAL 9002                      Изоляция (мин. вата): пол 50, стена 80, потолок 100 (мм)                      Распределительный щит: 1 шт.                      Пол- коммерческий линолеум (цвет- серый)                      Потолок – ламинированная ДСП (цвет-белый)                      Стеновые элементы – сэндвич панель 80 мм (RAL 9002)                      Электрика: 380V/32A/5-полюсной утепленный в раме СЕЕ ввод-вывод                      Дверь стальная левая/правая (bхh)- 860x1960 мм: 2 шт.                      Окно ПВХ (bхh) -900x1200 мм: 1 шт.                      Эл. розетка 220 V: 4 шт.                      Эл. выключатель: 2 шт.                      Светильник: 2 шт.                      Конвектор 1 кВт: 2 шт.</p>	по запросу